

Látogatói biztonsági terv

SZIGET FESZTIVÁL 2024

Összhangban a zenés, táncos rendezvények működésének biztonságosabbá tételéről szóló 23/2011. (III.8.) Korm. rendelet, valamint az 54/2014. (XII.5.) BM rendelettel hatályba léptetett Országos Tűzvédelmi Szabályzat rendelkezéseivel.

Jelen dokumentum szigorúan bizalmas, sokszorosítása, részeinek vagy egészének bármilyen jellegű felhasználása a Sziget Kulturális Menedzser Iroda Zrt. írásos engedélye nélkül szigorúan tilos! A dokumentumban található személyes adatok illetéktelen felhasználása büntetőfeljelentést von maga után!

Tartalomjegyzék

1.	Rendezvény legfontosabb adatai	3
1.1.	Beléptetés és eltávozás rendje	4
1.2.	Felelős személyek és szervek bemutatása.....	5
2.	OPERATÍV IRÁNYÍTÁSI KÖZPONT – VÉSZHELYZET ELHÁRÍTÁSÁÉRT FELELŐS SZERV/TÖRZS – BEMUTATÁSA	6
2.1.	Tűzoltó és műszaki mentő szolgálat, OIK műszaki csoport feladatai és technikai felszereltsége.....	6
2.2.	Tömeges tájékoztatására szolgáló eszközpark	7
2.3.	Kiürítés és menekítés módja.....	8
3.	SZÁMÍTÁSBA VETT VESZÉLYFORRÁSOK, VESZÉLYEK ÉS AZOK ELHÁRÍTÁSÁRA VONATKOZÓ INTÉZKEDÉSI TERV	10
3.1.	Viharos időre, elemi csapásra vonatkozó intézkedési terv.....	10
3.2.	Időjárás vészjelző rendszer működése	12
3.3.	Egészségügyi jellegű veszélyforrások és kockázati tényezők.....	15
3.4.	Tömeges rendbontás, közbiztonságot fenyegető cselekmények	15
4.	TŰZVÉDELMI ELŐÍRÁSOK ÉS SZABÁLYZAT	18
4.1.	Rendezvényhelyszínekre vonatkozó előírások	18
4.2.	Tűzveszélyes tevékenységekre vonatkozó előírások	19
4.3.	Esetlegesen kialakuló tüzesetek során szükséges intézkedések	19
5.	BIZTONSÁGI KÖVETELMÉNYEK TELJESÍTÉSE.....	23
6.	VÉSZHELYZET ELHÁRÍTÁSÁÉRT A VENDÉGEK FELADATAI ÉS KÖTELEZETTSÉGEI	26
6.1.	Vendégekre, látogatókra vonatkozó biztonsági szabályozás.....	26
7.	MAGYARÁZÓ RENDELKEZÉSEK	27
7.1.	Integrált vészhelyzetkezelési dokumentáció elérhetősége	27
8.	KIÜRÍTÉSI TERV	28

1. Rendezvény legfontosabb adatai

Kiemelt szabadtéri zenés, táncos rendezvény megnevezése:

Sziget Fesztivál

Kiemelt szabadtéri zenés, táncos rendezvényhez kapcsolódó szolgáltatások:

Multikulturális élőzenei fesztivál, a zenei programok mellett kulturális, idegenforgalmi és gasztronómiai programokkal.

Az eseményhez kiegészítő szolgáltatásként kempingek társulnak ideiglenesen telepített infrastruktúrákkal.

Kiemelt szabadtéri zenés, táncos rendezvény gyakorisága, megtartásának napjai:

Alkalmi rendezvény, amely évente 1 alkalommal kerül megrendezésre 7 napon keresztül.

Rendezvény időpontja és nyitvatartása:

2024. augusztus 7. szerda	09:00 – 24:00
2024. augusztus 8. csütörtök	00:00 – 24:00
2024. augusztus 9. péntek	00:00 – 24:00
2024. augusztus 10. szombat	00:00 – 24:00
2024. augusztus 11. vasárnap	00:00 – 24:00
2024. augusztus 12. hétfő	00:00 – 24:00
2024. augusztus 13. kedd	00:00 – 08:00

Kiegészítő infrastruktúra – kemping nyitása és zárása:

Kemping nyitás: 2024. augusztus 5. hétfő 09:00 óra

Kemping zárás: 2024. augusztus 13. 12:00 óra

Rendezvény címe:

1033 Budapest, Hajógyári-sziget

Területhasználat jogcíme:

A rendezvénynek helyet adó ingatlant bérleti szerződéssel használja a rendezvény szervezője. A bérleti szerződés Mellékletben található.

Rendezvény területe és közvetlen környezete:

A rendezvény helyszínül a Budapest, Hajógyári-sziget szolgál, mint kempingterület és rendezvényhelyszín. A kemping fás, rendezett állapotú, a fák állapota közepes. Nagyarányú csapadék esetén a terület egy része nehezen közlekedhető gépjárművel. A rendezvény műburkolati úttal ellátott része jól közlekedhető, több helyen is ideiglenes talajtakarások kerülnek telepítésre a közlekedés megkönnyítésére. A talajtakarások alumínium út és méhsejt takarások, melyek terhelhetősége 20 tonna feletti, így a tűzoltó gépjárművek és az egyéb mentésben résztvevő gépjárművek közlekedésére alkalmasak. A teljes területet a Duna folyó határolja körbe, a rendezvény terület két hídon megközelíthető. A rendezvénynek helyet adó park általános működése közben közparki funkciókat lát el.

A Hajógyári-szigetet körbe ölelő galériaerdőt 2021-ben a Fővárosi Közgyűlés védett, kíméleti területté nyilvánította, így, hogy a rendezvény megfeleljen a természetvédelmi követelményeknek, az említett terület a 2022-es évtől nem képezi a rendezvény területét, ennek megfelelően már az építési munkálatok kezdetekor lekerítésre kerül.

Megközelítése normál helyzetben:

A rendezvény helyszíne megközelíthető gyalogosan, kerékpárral és autóval is, a vendégeknek a tömegközlekedést és a gyalogos megközelítést ajánljuk. Az eseményhez legközelebb eső tömegközlekedési eszköz a HÉV Filatorigát megállója. A Hajógyári-sziget területére, és így a

rendezvény helyszínére is a bejutás gyalogosan a Mozaik utca felől, az ún. K-hídon, valamint a Hajógyári-sziget ún. H-híd felőli bejárata felől lehetséges. Az autós forgalom számára a bejutás, valamint a rendezvényterület elhagyása kizárólag a Hajógyári sziget ún. H-híd felől lehetséges. A forgalmat folyamatos jelenléttel, képzett és felszerelt (láthatósági mellény, URH rádió stb.) személyzet irányítja, szükség esetén rendőrségi segítséggel. A rendezvény hajóval is megközelíthető, a BKV menetrendszerinti járatával.

1.1. Beléptetés és eltávozás rendje

1.1.1. Látogatók beléptetése

A rendezvényre érkezők a pénztárakban és pass konténerekben váltják be a jegyeiket, vagy vásárolják meg a belépésre jogosító karszalagokat. A belépőjegy megvásárlása csak akkor jogosítja a vásárlót, vendéget belépésre, ha elfogadja és magára nézve kötelezőnek tartja a rendezvény Általános Szerződési Feltételeit és a Házirendjét, egyben tudomásul veszi, hogy a Házirend betartását a szervezők és a biztonsági szolgálat ellenőrzik.

Miután megkapták a karszalagokat és felvették a hozzájuk tartozó passokat, a beengedési pontnál a jegyellenőrök felhelyezik a kezükre, illetőleg ellenőrzik a már korábban felrakottak érvényességét, szabályosságát. Csak a csuklón hordott karszalag számít érvényes belépőnek. A sérült, átragasztott, preparált, elvágott illetőleg kézfejnél tágabb átmérőjű karszalagok érvénytelenek. A 11. életévüket be nem töltött gyermekek a rendezvényt ingyenesen látogathatják. A 14. életévüket be nem töltött gyermekek csak kísérvél léphetnek be és tartózkodhatnak a rendezvény területén.

Az érvényes karszalaggal rendelkezők a rendezvény területére a csomagátvizsgáló ponton keresztül juthatnak be. Itt a biztonsági szolgálat munkatársai átvizsgálják a belépők csomagjait, és ha szükségesnek tartják, ruházatát. A csomagátvizsgálást kérésre, a ruházatátvizsgálást minden esetben azonos nemű biztonsági őr végzi. A közrendre veszélyes tárgyak, tiltott tárgyak, a rendezvényre be nem hozható más tárgyak az utasítás szerint elvételre kerülnek. A tiltott tárgyak részletes felsorolása a Házirendben található is megtalálható. Amennyiben szükséges, a biztonsági szolgálat munkatársai rendőrségi intézkedést kérhetnek, a rendőrök megérkezéséig a személy(eket) a helyszínen visszatartják. A rendőrségi intézkedésről jegyzőkönyv készül.

Házi kedvencek behozatala:

A rendezvény területére nem javasolt házi kedvenceket behozni, amennyiben a látogató mégis magával hozná kedvencét, akkor az általános közfelfogás szerint szelíd, pórázon vezethető háziállatok („házi kedvencek”, tipikusan: kutya, vadászgörény, egyes rágcsálófajták) léptethetőek be, és csak gazdájuk által. Házi kedvenceket a rendezvény területére a következő feltételek együttes megléte esetén lehet beléptetni:

- érvényes oltási igazolvány 1 (egy) évnél nem régebbi veszettségoltással
- egyedi azonosító (olvasható tetoválás vagy mikrochip),
- póráz, nyakörv, szájkosár, biléta a gazda (a rendezvény ideje alatt is elérhető) telefonszámával.

A fentiek megléte a rendezvény bejáratnál ellenőrzésre kerül és hiányosság esetén a házi kedvenc nem hozható be. A házi kedvencekre vonatkozó konkrét rendelkezéseket a rendezvény házirendje tartalmazza.

Hátrányosabb helyzetben lévő látogatók:

A rendezvény területe akadálymentesített, mozgáskorlátozottak számára is megközelíthető, a programokon való részvétel biztosított. A mozgásukban korlátozottak részére több mobil higiénias infrastruktúrát telepítünk, illetve külön mozgássérült nézőtér kerül kialakításra.

Belépésre feljogosító karszalag:

Az rendezvényre napi, és teljes időtartamra szóló érvényes karszalaggal lehet belépni, melyet a jegyellenőrök és a biztonsági szolgálat minden alkalommal ellenőriz.

Belépésre feljogosító karszalagok			
Típusa	Érvényessége	Tartózkodás kezdete	Tartózkodás vége
Napijegy / VIP jegy	Az 1. nap 09:00 órától vagy az adott nap 08:00 órától másnap 08:00 óráig.	Adott nap 08:00 órától másnap 07:00 óráig lehet belépni.	Bent tartózkodni adott nap 08:00 órától másnap 08:00 óráig lehet.
3 napos bérlet / 3 napos VIP bérlet	Az 1. nap 08:00 órától az utolsó nap 08:00 óráig.	Az 1. nap 06:00 órától.	Az utolsó nap 06:00 óráig.
6 napos bérlet/ 6 napos VIP bérlet	Az 1. nap 09:00 órától az utolsó nap 08:00 óráig	Az 1. nap 06:00 órától.	Az utolsó nap 08:00 óráig.

A napijegy a rendezvény hivatalos műsorfüzetében közzétett programokon való részvételre és a nem kiemelt, ingyenes programelemek, szolgáltatások igénybevételére az érvényességi ideje alatt jogosít!

VIP napijegy vagy bérlet birtokában kiegészítő szolgáltatásként az ilyen típusú karszalag viselője jogosult belépni a rendezvény ún. VIP zónájába.

Egyéb nem gépjármű behajtása:

A rendezvény területére kerékpárt és rollert nem lehet behozni, azt a rendezvény területére való belépést megelőzően az erre kijelölt tárolóban kell lerögzítve elhelyezni.

1.2. Felelős személyek és szervek bemutatása

Rendező gazdasági társaság adatai:

Név: Sziget Kulturális Menedzser Iroda Zrt. (továbbiakban: Sziget Zrt.)
Székhely: 1033 Budapest, Hajógyári sziget, Hrsz. 23796/58.
Cégjegyzék száma:01-10-049598
Adószáma: 26189905-2-41
Statisztikai jele: 26189905-9001-114-01
Telefonszáma: 06 (1) 372 0650
E-mail címe: hello@szigetfestival.com

Rendezvény biztonsági biztosításáért felelős szervezet:

Cégnév: In-Kal Security Events Kft.
Székhely: 1146 Budapest, Thököly út 68.
Adószám: 14822621-2-42
Cégjegyzék szám:01-09-921619

Tűzvédelmi előírások betartásáért felelős szervezet:

Cégnév: Fire Safety Events Kft.
Székhely: 9400 Sopron, Mikoviny u. 37.
Adószám: 24364096-2-08
Cégjegyzék szám: 08-09-025148

Egészségügyi biztosításért felelős szervezet:

Név: Országos Mentőszolgálat
Székhely: 1055 Budapest, Markó utca 22.
Adószáma: 15309989-2-41

A rendezvény egészségügyi biztosítását a mentésről szóló 5/2006. (II.7.) EüM rendelet alapján az Országos Mentőszolgálat látja el.

Helper szolgálat biztosításáért felelős szervezet:

Cégnév: Magenta Idea Kft.
Székhely: 1136 Budapest, Tátra utca 5/b. Fszt. 1/c.
Adószám: 26248606-2-41
Cégjegyzékszám:01 09 320063

2. OPERATÍV IRÁNYÍTÁSI KÖZPONT – VÉSZHELYZET ELHÁRÍTÁSÁÉRT FELELŐS SZERV/TÖRZS – BEMUTATÁSA

A rendezvény kiemelt szabadtéri zenés, táncos rendezvény, így az 54/2014. (XII.5.) BM rendelettel kiadott Országos Tűzvédelmi Szabályzat 217. § (1) bekezdésének megfelelően területén operatív irányítási központ kerül kialakításra.

2.1. Tűzoltó és műszaki mentő szolgálat, OIK műszaki csoport feladatai és technikai felszereltsége

2.1.1. Tűzoltó és műszaki mentő szolgálat, OIK műszaki csoport bemutatása

A Sziget Fesztivál területén a rendezvény teljes időtartama alatt 0-24 órában tűzoltó készenléti szolgálat és OIK műszaki mentő csoport kerül készenlétre állításra 2 perces riasztási idővel, mely által biztosítható a késedelem nélküli beavatkozás.

A készenléti szolgálat felállítási helye az Operatív Irányítási Központ területén kerül kialakításra.

2.1.2. Tűzoltó és műszaki mentő szolgálat, OIK műszaki csoport feladatai

A fesztivál területén 24 órás időtartamban figyelemmel kíséri a rendezvényeket, folyamatosan kapcsolatot tart a rendezvény szervezőivel, a műszaki vezetővel, a biztonsági személyzettel, valamint az OIK felelős vezetőjével.

Készenléti állapotban az OIK vezető közvetlen felügyelete alatt és irányítása szerint kármegelőzési, tűzmegelőzési, biztonságtechnikai, baleset- és vészhelyzet megelőzési feladatokat lát el.

A gépjárműfecskendő gépjárművezetője 16:00 órától 07:00 óráig tartó időtartamban a gépjárműfecskendőt nem hagyhatja el, a 2 perces riasztási időt köteles tartani. A további létszám a rendezvény területén egyéb műszaki feladatokat lát el, riasztás esetén 2 perc időtartamon belül kezdi meg a vonulást a káresemény helyszínére a rendelkezésre álló járművel és eszközökkel.

A gépjárművek forgalmi engedélye, műszaki érvényességét igazoló okiratai, valamint technikai felszereltsége (málhalisták) a rendezvény ideje alatt az OIK-ban rendelkezésre állnak.

A készenléti szolgálat szolgálatszervezése a rendezvény megkezdése előtti naptól az OIK-ban rendelkezésre áll. A szolgálatot ellátók a legalább 40 órás alapfokú tűzoltó tanfolyamot elvégezték. Minden szolgálatban legalább 1 fő rendelkezik tűzoltásvezetői jogkörrel.

Vészhelyzetben a készenléti tűzoltó, műszaki mentő egység tevékenységét a tűzoltásvezető irányítja.

Életmentésre irányuló feladatok

Az életveszélybe került személyek mentése az első és legfontosabb feladat, akár anyagi kár okozásával is.

Közvetlen életveszélyben lévőnek kell tekinteni mindazokat, akik olyan helyzetben, állapotban, körülmények között vannak, amelyek alkalmasak az emberi életfunkciók megszüntetésére vagy súlyos károsítására és ezekből saját erejükkel fogva nem képesek kimenekülni.

Közvetett életveszélyben lévőnek kell tekinteni azokat, akik a közvetlen életveszélyből saját erejükkel fogva képesek kimenekülni, továbbá mindazokat, akik az életmentés nélkül közvetlen életveszélybe kerülnek.

- A mentési sorrendet a tűzoltásvezető dönti el
- A mentést legalább két személynek kell végeznie (ez a biztonsági személyzetre is vonatkozik)
- A tűzoltásvezető dönt az életmentés elrendelésekor a közvetlenül és/vagy közvetetten életveszélybe kerültek mentéséről
- Dönt a kiürítési és mentési útvonalakról, a biztosítás módjáról
- A mentés sorrendjéről, módjáról, eszközeiről
- A mentést végrehajtók parancsnokáról

- g) A mentés teljes ideje alatt intézkedik a mentési útvonalak biztonságának biztosításáról

Tűzoltásra irányuló feladatok

A kihelyezett készenléti szolgálat az elsődleges beavatkozásra intézkedik. A tűz oltását 4 db szerelt gyors sugárral meg tudja kezdeni, illetőleg a tűz keletkezésének kezdeti fázisában képes körülhatárolni, lefeketíteni, a terjedését megakadályozni és eloltani. Kiterjedtebb tűz esetén a gépjárműfecskendőről szerelt „C” sugarakra van lehetőség.

A fesztivál területén és ideje alatt keletkezett tűz esetén a riasztási fokozat meghatározásához az OIK vezetője a helyszíni tűzoltásvezető segítségével megfelelő szakmai információt továbbít a Fővárosi Katasztrófavédelmi Igazgatóság Műveletirányítási Ügyeletére.

Az elrendelt riasztási fokozatnak megfelelően az egység felkészül a további mentő-tűzoltó egységek fogadására.

2.2. Tömegek tájékoztatására szolgáló eszközpark

2.2.1. Hangosbemondó rendszer

Amennyiben a rendezvényen tömegettájékoztatásra van szükség, úgy a telepített színpadrendszer hangrendszerén, valamint a területekre telepített térhangosítási rendszeren keresztül van mód a tömeg tájékoztatására, mind élőszóban, mind az előre megírt és rögzített közönségtájékoztatási, biztonsági szövegek bejátszásával.

A hangosbemondókon keresztül a magyaron kívül négy nyelven (angol, német, francia, olasz) adunk tájékoztatást a menekülési irányokról és a követendő magatartási szabályokról.

2.2.2. Kézi hangosbeszélő

A biztonsági szolgálat bázisán, valamint az OIK-ban kézi hangosbeszélő rendszer áll rendelkezésre, mely szükség szerint a tömegettájékoztatásra felhasználható.

2.2.3. Menekülési útirányjelzők

A rendezvényre valamennyi közlekedési útvonalon, valamint fontosabb programhelyszínen szabványosított EVERLUX utánvilágító táblák (1200 x 600 mm) kerülnek kihelyezésre, melyek az MSZ ISO 6309 előírásainak megfelelnek, így az 54/2014. (XII.5.) BM rendelet előírásait teljesítik.

A táblák úgy kerülnek kihelyezésre, hogy a rendezvényhelyszínek bármely pontjáról legalább egy jól látható és felismerhető legyen és megfelelő vizuális információt közöljön a menekülés irányáról a rendezvényen tartózkodók részére.

A táblák megvilágítására tartalék áramforrást a szabad területeken nem biztosítunk, mivel utánvilágító kivitelűek, így egy esetleges áramkimaradás, áramszünet esetén is láthatóak maradnak. A sátras tömegtartózkodású helyszíneken a kihelyezett táblák megvilágításra kerülnek.

A táblák kihelyezéséről a rendezvény kezdete előtt gondoskodunk. A kihelyezett táblákról készült nyilvántartás a rendezvény ideje alatt az OIK-ban megtekinthető. A táblák meglétéről és megfelelő állapotáról a tűzoltó, valamint a biztonsági személyzet naponta több alkalommal meggyőződik, hiányosság esetén a javításra, cserére intézkednek.

2.2.4. Irányfények

A rendezvényen a fő közlekedési utakon, valamint a nagyobb ponyvaszerkezetű felépítményben helyet kapó programhelyszíneken hálózattól független energiaellátású fényforrás kerül kialakításra.

A közterületi világítással nem megvilágított menekülési és közlekedési útvonalakat elektromos hálózattól független módon megvilágítjuk.

2.2.5. Kivetítők

Az eseményen kivetítők kerülnek telepítésre, melyen a szervezők szükség szerint az adott helyzetnek megfelelő vizuális információkat tudnak közölni a látogatók számára a menekülés

irányáról és annak módjáról. A megjelenítésre kerülő vizuális információk, animációk az Országos Katasztrófavédelmi Főigazgatóság honlapjáról is letölthető animációk.

2.2.6. Egyéb tájékoztató felületek

A rendezvény területén több helyen nagyméretű eligazító, információs térképeket, helyismeretet segítő táblákat helyezünk ki a menekülési útirányjelzőkön kívül.

2.3. Kiürítés és menekítés módja

A kiürítést, részleges vagy akár a teljes evakuációt az Operatív Irányítási Központba delegált döntési jogkörrel rendelkező katasztrófavédelmi hatóság hivatásos szakemberének utasításai szerint hajtjuk végre, de az alábbiak szerint tervezzük.

2.3.1. Kiürítés előre látható esemény esetén

A kiürítést előre várható esemény bekövetkezése esetén (időjárás, áradás stb.) a felelős rendezvényszervező rendeli el, és ellenőrzése alatt a műszaki vezető és/vagy az OIK vezető koordinálja.

Tömegtájékoztató berendezések segítségével adunk tájékoztatást és iránymutatást a rendezvényen résztvevők részére. A tájékoztatással párhuzamosan intézkedünk a vendéglátó és kereskedelmi egységek, illetőleg a mutatóanyag berendezések bezárásáról.

A rendezvény helyszínét a várható esemény bekövetkezése előtt legkésőbb 1 órával bezárjuk. A zárást követően a biztonsági személyzet a helyszínt átvizsgálja és gondoskodik az őrzésről.

2.3.2. Kiürítés nem várt esemény bekövetkezése esetén

A kiürítést vészhelyzet, biztonsági kockázat bekövetkezésekor (tűzeset, bombariadó, tömegverekedés stb.) a veszélyeztetett helyről a kiürítési tervben foglaltak szerint a biztonsági személyzet elvégzi.

A veszélyeztetett területet (nézőtér) a teljes résztvevő létszám 4 perc alatt képes elhagyni. A tömegtájékoztató technikai berendezéseken keresztül történik a rendezvényen résztvevők tájékoztatása.

A menekülést a biztonsági személyzet irányítja, és a biztonsági vezető koordinálja. A közlekedő utakon történő átkelésnél kiemelt figyelmet fordítunk a kikerülő mentőegységek akadálymentes felvonulására.

A szülőket esetlegesen elvesztő, egyedül menekülő gyermekek részére gyülekezési pontot jelölünk ki, melyről a hangosbeszélőn keresztül tájékoztatjuk a szülőket. A pánik helyzet elkerülése érdekében a rendezvény hivatalos honlapján tájékoztatást adunk közzé a tűz- menekülés esetén követendő magatartásról.

2.3.3. Részleges és teljes kiürítés

Részleges kiürítés esetén az érintett zónában, teljes kiürítés esetén a teljes rendezvényterületen tiltott a gépjárműforgalom, kivételt képeznek a tilalom alól a mentésben résztvevő gépjárművek.

A rendezvény részleges, vagy teljes kiürítése esetén a következő kéréssel fordulnak a szervezők a rendőrség felé:

1. A Budai alsórakpart teljes zárása (első lépésben Mozaik utcai felüljárónál és a H-hídnál, majd szükség szerint a teljes rakpartot a Margit-hídig) majd kiürítése
2. A rendőrségi taposó kordon megnyitása a K-híd zárásán
3. A HÉV vonal teljes zárása
4. A tömeg irányítása a közterületen
5. A Szentendrei út részleges, vagy teljes zárása

Részleges kiürítés

Részleges kiürítésre akkor kerül sor, ha a vészhelyzet forrása jól lokalizálható és előre láthatólag/vélhetően nem terjed túl egy-egy zóna, vagy rendezvényterület határán. Részleges kiürítés esetén megkülönböztetünk nem várt eseményt és számított (tervezett) eseményt. Nem várt esemény bekövetkezésekor elsőként a veszélyeztetett területet ürítjük ki és biztosítjuk a helyszínt a

kiérkező mentő alakulatok részére, majd innen indulva ürítjük a zónát a lehetséges irányokba. Számított esemény bekövetkezésekor több idő áll a rendelkezésünkre, ennek megfelelően a zónákat szisztematikusan, egyik irányból kezdve ürítjük és zárjuk le. A kiürítés módját nem, de a gyorsaságát és a mozgósítható, mozgósítandó létszámot befolyásolja az ürítés elrendelésének időpontja (hajnali órák, reggeli órák, dél-kora délután, főmúsor ideje).

Részleges evakuálás esetén nagy létszámot befogadni képes helyszínek

1. Revolut Stage rendezvényhelyszín
2. Party Aréna
3. Szabadtéri színpadok előtti üres tér (amennyiben ez lehetséges)

Egy esetleges zivatar, zápor, jelentősebb esőzés vagy más kialakult veszélyforrás esetén a fenti helyszínek hozzávetőlegesen 20.000 fő befogadására képesek. Tapasztalataink szerint viharos időjárás esetén a nem a rendezvény területen lakó résztvevők a Hajógyári szigetről eltávoznak a rendezvények felfüggesztését, leállítását követően.

Tartósan 90 km/órát meghaladó széllesek esetén a rendezvény felfüggesztésre kerül. A teljes rendezvényterület kiürítését tartósan 110 km/óra széllesek esetén elvgezzük.

Amennyiben az események következményeként van szükség a nagyobb programhelyszínek megnyitására, úgy a rendezvény megtartására ott sem kerül sor.

Teljes kiürítés tervezet

A rendezvény teljes evakuálásról a kiérkező tűzoltásvezető dönthet, azt megelőzően a biztonsági vezető, az OIK felelős vezetői és a műszaki vezető döntési joga és felelőssége a teljes evakuálásra történő javaslatétel a rendezvény szervezője felé. A teljes kiürítésről a rendezvény szervezője dönt!

A rendezvényterület teljes kiürítése esetén a biztonsági szolgálat a H-hídhöz és a K-hídhöz legközelebb eső zónákat üríti ki először és innen halad a messzebb eső területek irányába.

Ettől az ütemtervtől abban az esetben térünk el, ha a vészhelyzet forrása területileg pontosan lokalizálható (tűz, bomba stb.). Ilyen jellegű vészhelyzet esetén, mely helyzetben egzakt módon meghatározott a veszélyforrás, az OIK iránymutatásai szerint csoportosítja át a biztonsági szolgálat az erőket, és hajtják végre a kiürítést. A zónában mozgósítható létszámmal megkezdjük a zóna teljes kiürítését. A kiürítés megkezdésekor az összes beléptető pontot egyirányúsítjuk és a K-hídon a tömegterelő eszközöket (kerítés, hágó) visszabontjuk.

A rendezvény teljes kiürítésére mozgósítható létszám a területen befelé haladva egyre nagyobb lesz, mivel a már kiürített területeken a szükséges őrlétszámot hátrahagyva (technika- és értékvédelem) a felszabaduló személyzet csatlakozik a kiürítéshez. A kiürítést az akciócsoportokkal és a járőrökkel kezdjük meg.

2.3.4. Kiürítést követő feladatok

A kiürítést követően a biztonsági személyzet gondoskodik a vagyonbiztonság garantálásáról, szükség szerint együttműködve a rendőrség és a tűzoltóság munkatársaival. Amennyiben a rendezvény igényli, úgy tételes jegyzőkönyv kerül felvételre, melyben rögzítésre kerülnek az eseményhelyszínen található eszközök, azok állapota, darabszáma, megkönnyítve a tulajdonosoknak való visszajuttatást.

3. SZÁMÍTÁSBA VETT VESZÉLYFORRÁSOK, VESZÉLYEK ÉS AZOK ELHÁRÍTÁSÁRA VONATKOZÓ INTÉZKEDÉSI TERV

3.1. Viharos időre, elemi csapásra vonatkozó intézkedési terv

Az élet és vagyonbiztonság érdekében az alábbi cselekvési protokollok kerülnek kivitelezésre a rendezvény teljes területe vonatkozásában.

Felkészülés viharos időjárásra:

- Heti és napi előrejelzés érkezik a szervezők részére az Országos Meteorológiai Szolgálat részéről, melyet napi szinten kockázat értékkel a rendezvény Operatív Irányítási Központja.
- Napi riasztás érkezik az Országos Meteorológiai Szolgálat részéről veszélyes időjárási esemény kialakulása előtt 3 és 1 órával.
- Veszélyes időjárás kialakulását az Operatív Irányítási Központban meteorológus figyeli a rendezvény ideje alatt, rendezvénynapokon 16.00 óra és 04.00 óra közti időszakban.
- A rendezvényen rendelkezésre álló kivetítőkön az időjárási változásokról szükség szerint tájékoztatjuk a látogatókat animációkkal több nyelven és piktogramokkal.

Az Országos Meteorológiai Szolgálat mellett további előrejelzési szolgáltatóktól informálódnak a szervezők (HungaroControl, alternatív szolgáltatók, weboldalak).

A szükséges intézkedésekről az Operatív Irányítási Központ vezetője dönt. A teljes folyamatról eseménynapló készül.

3.1.1. Erős szélvihar, széllökés

Szél-szélvihar esetén a szélerősségtől függően a szervezők és a biztonsági személyzet gondoskodik a látogatók biztonságáról, szükség szerint a rendezvény szüneteltetéséről, beszüntetéséről.

Amennyiben az időjárás megköveteli, szükséges a sátrak kiürítése és bezárása, a színpadok leengedése, a díszletek és kiegészítő infrastruktúrák pót-súlyozása, lefektetése.

Várhatóan nagyobb szél kialakulása esetén, mérlegelést követően gondoskodni kell a kiürítésről, a szél által veszélyeztetett infrastruktúráknál kezdve. Szükség szerint a hangosbemondó rendszeren, a kézi beszélőkön és az őrpontokon is tájékoztatni kell a látogatókat a teendőkről.

Amennyiben a meteorológiai szolgáltatók előrejelzései alapján nagyobb széltevékenységgel járó időjárásra lehet számítani, a szervezők időben megkezdik a szükséges intézkedések megtételét (pl. molinók leszedése, könnyű bútorok beszedése stb.).

A rendezvény területén felállított szórakoztatási célú berendezések megfelelőségi tanúsítványaikban meghatározott szélterhelésre vonatkozó adatokról az Operatív Irányítási Központban nyilvántartást vezetünk, melynek segítségével szükség esetén idővesztés nélkül megállapítható, hogy adott szélesség veszélye vagy fennállása esetén mely szerkezetek leengedését/bontását, illetve mely rendezvényhelyszínek kiürítését, zárását kell elvégezni.

3.1.2. Zivatar

Amennyiben esővel együtt járó szélvihar alakul ki, úgy az eljárás azonos az előző pontban leírtakkal, azzal a kiegészítéssel, hogy egy esetleges kiürítés esetén külön figyelmet kell fordítani az esővíz által a talajban keletkezett csúszásveszélyre, és ennek figyelembevételével kell a kiürítést irányítani. Párhuzamosan ezzel, amennyiben indokolt, haladéktalanul gondoskodni kell az energia hálózat lekapcsolásáról.

3.1.3. Fokozott villámtevékenység

Amennyiben fokozott villámtevékenység kialakulására lehet számítani, vagy már kialakult helyzetben fokozott villámtevékenység jön létre, úgy a szervezők mérlegelést követően beszüntetik a rendezvényt, gondoskodnak a terület kiürítéséről, figyelmeztetik a közönséget, hogy milyen irányba mozogjanak, milyen tevékenységeket folytassanak.

A veszélyeztetett területről a sziget középső irányába kell menekíteni az embereket, ahol alacsonyabb a páratartalom és szárazabb a talaj.

Amennyiben villámtevékenységgel járó időjárási esemény várható, arról a hangosbemondó rendszerünkön (evakuációs hangrendszer) és a kivetítőkön tájékoztatjuk a látogatókat.

Amennyiben a rendezvényhelyszín 10 km-es körzetében várható villámtevékenység, úgy tájékoztatjuk a biztonsági szolgálatot és a programszervezőket, hogy ha a villámtevékenység eléri a rendezvényterületet, úgy a programokat szüneteltethetjük, vagy későbbi időpontban tarthatjuk meg, melyről a felelős rendezvényszervező intézkedik.

Amennyiben a rendezvényhelyszín 5 km-es körzetében várható villámtevékenység, úgy tájékoztatjuk a biztonsági szolgálatot és a programszervezőket, hogy ha a villámtevékenység eléri a rendezvényterületet, úgy a programokat szüneteltethetjük, vagy későbbi időpontban tarthatjuk meg, melyről a felelős rendezvényszervező intézkedik. A nyitott tömegtartózkodású helyszíneken külön szervezői állományt (tömegirányítók, biztonsági szolgálat, eü. szolgálat) helyezünk készenlétbe.

Amennyiben a rendezvényhelyszín 1 km-es körzetében várható villámtevékenység, úgy tájékoztatjuk a biztonsági szolgálatot és a programszervezőket, hogy ha a villámtevékenység eléri a rendezvényterületet, úgy a programokat szüneteltethetjük, vagy későbbi időpontban tarthatjuk meg, melyről a felelős rendezvényszervező intézkedik. A nyitott tömegtartózkodású helyszíneken a már készenlétbe helyezett szervezői állományt felkészítjük a tömegtartózkodás felfüggesztésére, szüneteltetésére, és minderről aktívan kommunikálunk a rendelkezésre álló audio-vizuális eszközökön.

Amennyiben a rendezvényhelyszínt érintő a várható villámtevékenység, úgy a programokat szüneteltetjük, felfüggesztjük a veszélyes időjárási jelenség fennállásáig, melyről a felelős rendezvényszervező intézkedik. Amennyiben a várható kíséző szél lehetővé teszi, úgy a vendégeket a zárt nagyhelyszínekre tereljük, ha pedig a zárt helyszínek szélterhelését meghaladó szélteher várható, úgy gondoskodunk az eseményhelyszín részleges vagy teljes kiürítéséről. A részleges vagy teljes áramtalanítás párhuzamosan az aktivitás szüneteltetésével megtörténik.

Fokozott villámtevékenység esetén a tűzoltói beavatkozás nem történhet a vízfelszín közvetlen közeléből. A vizek közelében lényegesen nagyobb lehet a páratartalom, így a villám is nagyobb területet veszélyeztet. A magas páratartalom miatt megnövekszik a levegő vezetőképessége.

3.1.4. Tartósan magas vagy folyamatosan emelkedő hőmérséklet

Amennyiben tartósan és fokozatosan emelkedik a hőmérséklet, úgy a szervezők és a biztonsági személyzet kiemelt figyelmet fordít a vegetációs tüzek kialakulásainak veszélyére, a lehetőségekhez mérten locsolással csökkentik ezen veszélyforrások kialakulásának esélyét. Amennyiben hőségriadó kerül elrendelésre, úgy a rendezvény szervezői erről tájékoztatják a rendezvényen a közönséget, hogy megelőzzék a tömeges rosszulléteket. Szükség szerint gondoskodnak a vízosztásról, fektetésről.

3.1.5. Jégeső

Amennyiben az időjárási jelenségek közül jégeső alakul ki, úgy a szervezők a biztonsági személyzettel közösen gondoskodnak a rendezvényen a veszélyeztetett korcsoport sérüléseinek minimalizálásáról, valamint a pánik kialakulásának megakadályozásáról. Hangosbemondón informálják a vendégeket a szükséges teendőkről.

3.1.6. Folyó és állóvizek állapotváltozása – vízemelkedés, árvízveszély

Amennyiben a rendezvényt befolyásoló természetes vízforrások árvízveszélyt jelentenek, úgy a szervezők gondoskodnak a szükséges intézkedésekről.

Közvetett nem azonnali vízszintemelkedés: folyamatos megfigyelés és a rendezvény időtartama alatti monitoring.

Közvetett fenyegetés: mivel az esemény időben jól behatárolható, úgy a rendezők közvetlen árvízfenyegetés esetén elhalasztják a rendezvényt.

3.1.7. Tűz

Amennyiben tűzesemény kialakulása miatt szükséges, úgy a rendezvény vagy annak jól elhatárolható részén gondoskodni kell a kiürítésről.

A biztonsági személyzet a kiürítési dokumentációban foglaltak szerint végezze a menekítést, kiemelt figyelmet fordítva az esetlegesen jelen lévő kiskorúakra.

A tűz észlelésekor az építményben, szabadtéren tartózkodókat riasztani kell, a veszélyeztetett területet azonnal el kell hagyni, ott csak a tűz oltásán ténykedők tartózkodhatnak.

Építményben keletkezett tűz esetén létszámellenőrzést kell tartani a kiürítés alatt és után is. A lézeres beléptető rendszer kiépítésével a legnagyobb rendezvény helyszíneken megoldott.

Amennyiben a tűz a visszavonulási útvonalakat meggátolja, úgy a tűz oltását abba kell hagyni és az építményt, szabadteret mielőbb el kell hagyni.

A tűzoltók kikerkezésekor a tűzoltás vezetőjét minden szükséges információval el kell látni.

A mentés során feltétlenül kerülni kell a pánikhelyzet kialakulását. A biztonsági személyzet higgadt viselkedése életmentő lehet!

Tűz keletkezése esetén a PB palackokat a helyszíntől távol, biztonságos helyre kell szállítani. Őrzésükről gondoskodni kell. Biztonsági lefúvatószelepes PB palack túlnyomása esetén szúrólánghatásra kell számítani, mely súlyos égési sérüléseket okozhat.

A **Revolut Stage**, illetve a **(Party) Aréna** rendezvényhelyszíneken keletkezett tűz esetén a biztonsági személyzet a lehető legtöbb kijáratot nyitja meg. A kijáratok szabaddá tétele rendkívül fontos egy kis kiterjedésű, már eloltott tűz esetén is. A hő- és füstelvezetést minden körülmények között biztosítani kell. Ameddig nem történt meg a ponyvaszerkezetű helyszín teljes átszellőztetése, addig a rendezvény nem folytatható. Amennyiben teljes kiürítésre van szükség, úgy a vészkijáratok nyitását követően, akár az oldallapok roncsolásával is, de átjárhatóvá kell tenni a sátrat.

3.2. Időjárás vészjelző rendszer működése

Az HungaroMet Magyar Meteorológiai Szolgáltató Nonprofit Zrt. (HungaroMet) feladata egy az általános élet- és vagyónvédelmi szempontokat figyelembe vevő riasztási rendszer működtetése. Ennek célja a várható rendkívüli időjárás előrejelzésével a rendezvényen tartózkodók időben történő tájékoztatása az időjárás alakulásáról.

Az előrejelzés nem publikus része a Katasztrófavédelem felé küldött jelzés, amely alapján az OKF a megyei igazgatóságokon keresztül tájékoztatja a megyei és a helyi Védelmi Bizottságokat, polgármestereket, a bejelentett tömegrendezvények szervezőit és a veszély jellegétől függően egyéb szervezeteket. A riasztások rendszerint 1-3 órás időelőnyvel érkeznek az HungaroMet -től.

A látogatók a veszélyes időjárási eseményekről értesülhetnek a híradásokból, az HungaroMet honlapjáról, valamint a rendezvény területén rendelkezésre álló kivetítőkről és egyéb tájékoztató felületekről.

Figyelmeztető előrejelzést és riasztást a következő időjárási elemekre adnak ki:

- zivatar
- felhőszakadás
- szélleökés
- ónos eső

Általánosan elmondható, hogy az előzetesen figyelmeztetett, riasztott terület nagysága változó, de rendszerint a legkisebb terület, amelyre a veszélyjelzés vonatkozik, egy átlagos magyarországi megye felének felel meg.

3.2.1. Riasztási szintek

A figyelmeztetések és a riasztások során 3 veszélyességi szintet különböztetünk meg.

Első szint (sárga)

Az első szintű figyelmeztetés/riasztás még fokozottabb elővigyázatosságot, megelőző intézkedéseket általában nem igényel. Az időjárás hatásának jobban kitett tevékenységek során azonban legyünk figyelmesek.

Ilyen sárga fokozatú jelenségek:

- a viharos, de még 90 km/h alatti szél;
- a kisebb havazás néhány cm friss hóval;
- a gyengébb intenzitású zivatar;
- a köd;
- a nagy mennyiségű, de önmagában még komolyabb árvízveszéllyel nem fenyegető csapadék;
- az emberek többsége számára még elviselhető hőség.

Második szint (narancs)

Veszélyt hordozó időjárási jelenség, amely káreseményekhez vezethet, vagy akár személyi sérülést, balesetet is okozhat. Az ilyen intenzitású jelenségek ritkák, de minden évben rendszeresen, többször is előfordulhatnak.

- A szél már károkat okozhat;
- A nagy mennyiségű eső árvízveszélyt hordoz magában;
- A havazás, ónos eső már időlegesen megbéníthatja a közlekedést;
- Ide soroljuk a csak korlátozott területeket érintő, viszont már extrém kísérőjelenségekkel (úgy mint erősen viharos, vagy akár orkán erejű szél, nagymértékű jég, felhőszakadás) járó zivatarokat.

Harmadik szint (piros)

Veszélyes, komoly károkat okozó, sok esetben emberi életet is fenyegető időjárási jelenségek, amelyek rendszerint kiterjedt területeket érintenek. A figyelmeztetés/riasztás e legmagasabb (piros) szintjére már csak a meglehetősen ritkán előforduló események kerülnek. Egy adott helyen a visszatérési periódus már több év (átlagosan ennyi idő alatt ismétlődik meg a jelenség).




- Az extrém erejű szél többfelé komoly pusztítást okozhat;
- A nagy mennyiségű csapadékhoz már árvízveszély is feltétlenül társul;
- A nagy mennyiségű hó, az intenzív ónos eső hosszabb időre teljesen megbéníthatja a közlekedést;
- Országosan időjárási típusonként körülbelül 1-2 évente ismétlődik meg ilyen veszélyességi fokú jelenség. Extrém jelenségekkel járó zivatarok ennél ugyan jóval többször fordulnak elő valahol az országban, de „piros” fokozatú figyelmeztetést/riasztást csak akkor adnak ki, ha várhatóan nem csak lokálisan lesznek jelen, hanem kiterjedt területeket érintenek, és így egy adott helyre vonatkoztatva bekövetkezési valószínűségük lényegesen nagyobb.



















3.2.2. A jelzések értelmezése

Az egyes kritériumokhoz a jelenségre utaló piktogramot, illetve a veszélyesség fokához társítható szint (sárga, narancs, vörös) rendeltek. A térképes megjelenítésnél a régió színét az adott régióra érvényes legmagasabb fokozatú jelenség foka határozza meg.

A riasztási színjelölések mellett többlet információval szolgálnak az előrejelző által írt megjegyzések, amelyeket az adott régióra vonatkozó információk utolsó mezőjében olvashatunk.

Figyelmeztető előrejelzés, illetve riasztás veszélyes időjárási események szerint

Veszélyes időjárási esemény	Jel	Veszélyességi szint rövid jelentése
Széllökés		1 A várt legerősebb széllökések meghaladhatják a 70 km/h-t.
		2 A várt legerősebb széllökések meghaladhatják a 90 km/h-t.
		3 A várt legerősebb széllökések meghaladhatják a 110 km/h-t.

Eső		1 24 óra alatt több mint 20 mm csapadék hullhat.
		2 24 óra alatt több mint 30 mm csapadék hullhat.
		3 24 óra alatt több mint 50 mm csapadék hullhat.
Felhőszakadás		1 Intenzív záporból, zivatarból rövid idő alatt 25-30 mm-t meghaladó csapadék hullhat.
		2 Intenzív záporból, zivatarból rövid idő alatt 50 mm-t meghaladó csapadék hullhat.
Zivatar		1 Figyelem! Zivatar alakulhat ki. Elsődleges veszélyforrást a villámlás jelent, emellett esetenként szélerősödés, jégeső előfordulhat!
		2 Veszély! Hevesebb zivatarok kialakulására lehet számítani. A villámlások mellett kockázatot jelent a zivatarokat kísérő szél, jégeső is!
		3 Fokozott veszély! Heves zivatarok várhatók! A zivatarokat kísérő szél, jégeső is jelentős kockázatot jelent!
Havazás		1 12 óra alatt 5 cm-t meghaladó friss hó hullhat.
		2 24 óra alatt 20 cm-t meghaladó friss hó hullhat.
		3 24 óra alatt 30 cm-t meghaladó friss hó hullhat.
Hőség		1 A napi középhőmérséklet várhatóan eléri vagy meghaladja a 25 °C-ot.
		2 A napi középhőmérséklet várhatóan eléri vagy meghaladja a 27 °C-ot.
		3 A napi középhőmérséklet 29 °C felett alakulhat.
Extrém hideg		1 A hőmérséklet - 15 °C alá csökkenhet.
		2 A hőmérséklet - 20 °C alá csökkenhet.
		3 A hőmérséklet - 25 °C alá csökkenhet.
Köd		1 Tartós (> 6 óra) sűrű köd (látástávolság pár száz méter) várható.

3.2.3. A vészjelzés korlátai

Egyes időjárási események nem ugyanolyan pontossággal és időelőnnyel jelezhetők előre. 100 %-os pontosságú előrejelzés sohasem adható. Egy adott területre kiadott figyelmeztetés, riasztás azt jelenti, hogy az időjárási feltételek kedvezőek a veszélyes időjárási esemény kialakulásához a figyelmeztetett, riasztott és az ahhoz közel eső területeken.

A figyelmeztető előrejelzés és riasztás így nem jelent garanciát az adott veszélyes időjárási esemény bekövetkezésére az érintett terület egy adott pontján.

Az időjárás előrejelzés korlátaiból adódóan nem mindig lehetséges a megfelelő, időben történő riasztás, figyelmeztető előrejelzés kiadása. A legkorszerűbb eszközök és módszerek, szakmai ismeretek alkalmazása ellenére sem lehetséges minden esetben megfelelő időelőnnyel, a megfelelő szintű veszélyjelzés kiadása. Sajnos előfordulhatnak olyan, akár kritikusan veszélyes időjárási jelenségek, amelyeket csak kialakulásuk pillanatában, vagy azután van lehetőség felismerni.

3.3. Egészségügyi jellegű veszélyforrások és kockázati tényezők

3.3.1. Hőség

Amennyiben hőségriadó kerül elrendelésre, úgy a rendezvény szervezői erről tájékoztatják a rendezvényen a közönséget, hogy megelőzzék a tömeges rosszulléteket. Szükség szerint gondoskodnak a vízosztásról, fektetésről, a résztvevők vízpermettel történő hűtéséről.

Hőségriadó esetén a rendezvényszervezők az alábbiakra hívják fel a látogatók figyelmét a rendezvény tájékoztató felületein:

- Napsugárzás kerülése
- Árnyékos helyek előnyben részesítése
- Gondoskodás megfelelő fényvédelemről
- Megnövelt vízfogyasztás

3.3.2. Ismétlődő, vagy többszörös erőszak okozta sérülések

Amennyiben a rendezvényen erőszakból fakadó sérülések jelentkeznek, úgy a biztonsági szolgálat és a szervezők azonnal tájékoztatják az illetékes rendőrkapitányságot.

A sérültet az egészségügyi szolgálat ellátja, és amennyiben a sérülés súlyossága indokolja, kórházba szállítását eszközöli.

3.3.3. Nagyszámú ételmérgezés

Amennyiben tömeges ételmérgezés áll fenn, úgy a szervezők azonnal cselekednek, hogy kiszűrjék, hogy honnan ered az ételmérgezés, izolálják annak helyszínét, megszüntessék a fennálló helyzetet, valamint azonnal tájékoztatják az illetékes közegészségügyi hatóságokat.

3.3.4. Vízenszer visszafertőzése

Amennyiben olyan információ jut a szervezők birtokába, hogy az ivóvízként funkcionáló vízhálózat megfertőződött, úgy azonnali intézkedéssel elzárják a rendezvény vízellátását, tájékoztatják az illetékes hatóságokat és a hatóságok utasításai szerint járnak el.

3.3.5. Járvány, járvány jellegű megbetegedés

A rendezvény időpontja és periodicitása végett valószínűtlen járvány kialakulása.

3.3.6. Kémiai típusú fertőzés – vegyi, irritációs anyagok

A rendezvény helyszínén nem kerül felhasználásra veszélyes kémiai anyag.

3.3.7. Tömeges fertőzés, bármely típusú fertőző betegség halmozódása - Elkülönítést, fertőtlenítést igénylő, illetve bejelentés köteles betegségek

A rendezvény időpontja és periodicitása végett valószínűtlen tömeges fertőzés kialakulása.

3.4. Tömeges rendbontás, közbiztonságot fenyegető cselekmények

3.4.1. Tiltott, büntetendő magatartási formák

Verekedés, rongálás, garázdaság, amely bűncselekményként értékelendő, de ide tartoznak a rendezvényen alapvetően tiltott magatartási formák, mint a pogo, bodysurf stb. Azon cselekmények, amelyeknél fennáll a gyanú a bűncselekmény megvalósulása vonatkozásában, esetükben a rendőrség értesítésre kerül.

3.4.2. Terrorcselekmény és annak fenyegetése

Mint minden tömegrendezvény, így jelen esemény is kitett terrorcselekményeknek, illetve terrorfenyegetéseknek. Magyarországon az ilyen jellegű fenyegetések igen ritkák, de a felkészülés során figyelmet kell rá fordítani.

Az előkészítés és a kivitelezés során is hangsúlyt kell fektetni arra, hogy a gyanút keltő jeleket, kisebb fenyegetéseket és a szélsőségekre utaló magatartásokat szükség szerint a rendőrségnek, vagy az illetékes szakszolgálatoknak jelezni kell. Amennyiben szükség van tényleges beavatkozásra, úgy a szervezők és a biztonsági szolgálat azonnal beavatkoznak, és gondoskodnak a terület kiürítéséről.

3.4.3. Tömegnyomor/zsúfoltság

A rendezvény bizonyos programjain és helyszínein lehet számítani nagyobb tömegsűrűsége, amely leginkább a színpadhoz közelítve válik egyre jellemzőbbé. Ez jellemző még a bejutásnál és az eltávozásnál.

A nagyobb tömegsűrűséggel érintett programokon és helyszíneken fokozottabb a biztonsági szolgálat jelenléte.

3.4.4. Szándékos károkozás

Amennyiben ilyen esemény áll fenn, úgy a biztonsági személyzet haladéktalanul gondoskodik a stratégia jellegű infrastruktúrák (elektromos hálózat, színpadok, sátrak stb.) fokozott biztosításáról, valamint értesítik a rendőrséget. Amennyiben a károkozás mértéke a teljes rendezvény lebonyolítását befolyásolja, úgy a szervezők intézkednek a rendezvény elhalasztásáról, felfüggesztéséről, végső esetben a beszüntetéséről.

3.4.5. Bombariadó és bombafenyegetés

Bombariadóról akkor beszélünk, amikor ismert vagy ismeretlen személy személyesen, telefonon, levélben, egyéb kommunikációs csatornán (pl. internet, telefon) a rendezvényen elhelyezett robbanószerkezet felrobbantását helyezi kilátásba, amelynek célja zsarolás, anyagi haszonszerzés, személyes vagy kollektív bosszú, politikai vagy más előny elérése, pánik vagy zavarkeltés, a rendezvényen folyó tevékenység akadályozása, felelőtlen szórakozás, esetleg az elkövető kóros elmeállapota. A fenyegetést minden esetben komolyan kell venni. Haladéktalanul tájékoztatni kell az OIK operatív vezetőjét, aki a rendőrség értesítésével egyidejűleg, a biztonsági szolgálattal közösen az elsődleges intézkedéseket megteszi.

A rendőrség megérkezéséig a veszélyeztetett környezetből a lehetőségekhez mérten el kell távozni, meg kell akadályozni, hogy gyanútlanul mások a veszélyeztetett helyszínre menjenek. A kikerülő rendőrséget tájékoztatni kell a megtett intézkedésekről, a körülményekről. A továbbiakban a rendőrség utasításának megfelelően kell eljárni, viselkedni.

3.4.6. Vélelmezett, pánikot okozó jelenség

A tömegben figyelmet kell fordítani a vélt, pánikot keltő események kialakulására. Amennyiben ilyen jelzés érkezik a biztonsági személyzet felé, úgy azt a biztonsági személyzetnek haladéktalanul ki kell vizsgálni, és a pánikkeltésért felelős személyeket el kell különíteni a közönségtől, megelőzendő a pánik kiterjedését!

A pánikhelyzet specialitását az adja, hogy bármelyik helyzet lehet az indikátora, hogy megvalósuljon. A tömegben kialakuló olyan tudatállapot, amely menekülésre készítet, úgy, hogy figyelmen kívül hagyják a tömegben lévő személyek a józan eszüket.

Vészhelyzetben előfordulhat ennek kialakulása, ezért elsősorban az ilyen helyzetek megvalósulását kell elkerülni, erre kell figyelmet fordítani. Ezekre felhívni a figyelmet, valamint azonnali tájékoztatást kell eszközölni a tömeg megnyugtatása és informálása végett. Szükség esetén az eseményt korlátozni, szüneteltetni, megszüntetni.

3.4.7. Nem várt, működést veszélyeztető közlekedési helyzet

Amennyiben a rendezvényen nem várt, és a működést veszélyeztető közlekedési helyzet áll fenn, úgy a biztonsági személyzet és az autó információs személyzet mindent megtesz, hogy minél gyorsabban elhárításra kerüljön a kialakult forgalmi akadály. Amennyiben a szervezői beavatkozás nem elegendő, úgy rendőri beavatkozást kér a biztonsági szolgálat.

A rendezvény megközelítése során a közterületek jelentős gépjármű és gyalogos forgalomára kell számítani és felkészülni. A megközelítés közterületen történik, melyen a rendezvényszervezőnek nincs jogosultsága korlátozó intézkedéseket fogantatosítani.

Ez elmúlt években Európában elkövetett terrortámadásokat több esetben gépjárművekkel hajtották végre az elkövetők, mely során emberek közé hajtottak, ezen kockázat minimalizálása érdekében a területileg illetékes rendőrkapitánysággal mindenben együttműködünk, így előfordulhatnak korlátozó intézkedések, út akadályok kihelyezése, amit az illetékes rendőri hatóság végez.

Amennyiben ilyen esemény történik, illetőleg a rendőri szervek annak szükségességét megállapítják, az érintett mentésben résztvevő hatóságokat haladéktalanul tájékoztatjuk.

4. TŰZVÉDELMI ELŐÍRÁSOK ÉS SZABÁLYZAT

4.1. Rendezvényhelyszínekre vonatkozó előírások

4.1.1. Parkolók

Két jármű között olyan oldaltávolságot kell biztosítani, hogy a gépjárművek ajtajai legalább az egyik oldalon teljes szélességükben nyithatók legyenek, az egymás mögött álló gépjárművek között pedig legalább 0,80 méter távolságot kell megtartani.

A parkolóban a gépjármű éghető folyadékkal történő tisztítása szigorúan tilos.

A parkolóban tűzveszélyes folyadékot lefejtetni, tárolni, illetve gépjárművet üzemanyaggal feltölteni, tűzveszéllyel járó javítást és egyéb tűzveszélyes tevékenységet végezni tilos.

A gépjármű előmelegítésére csak olyan eszközt, anyagot szabad használni, amely tüzet vagy robbanást nem okozhat. Erre a célra nyílt lángot használni tilos.

A parkolóban tilos olyan gépjárművet elhelyezni, amelyből az üzemanyag folyik vagy csepeg. A gépjárművekből esetleg kicsöpögött éghető folyadék felitatásáról gondoskodni kell.

A gépjárműre vonatkozó tűzvédelmi szabályok és rendelkezések megtartásáért az üzembentartó, valamint a gépjármű vezetője a felelős.

Üzemképtelen gépjárművet úgy kell tárolni, hogy a többi gépjármű mozgását ne akadályozza. Gondoskodni kell mihamarabbi elszállíttatásáról.

A parkolóban robbanásveszélyes osztályba tartozó anyaggal megrakott szállító jármű még ideiglenesen sem parkolhat.

A parkolási rend kialakításánál figyelembe kell venni a parkolóban lévő tűzvédelmi eszközöket és berendezéseket, azok akadálymentes megközelítését folyamatosan biztosítani kell. Ezen eszközök és berendezések előtt legalább 1,5 m távolságon belül tilos a parkolás.

4.1.2. Kemping területek

A sátrakat csak az arra kijelölt helyen szabad felállítani, ügyelve arra, hogy a menekülési útvonalak, tűzoltási felvonulási utak szabadon maradjanak. Amennyiben egy látogató ezen biztonsági előírást nem tartja be, úgy a Sziget Zrt. vagy az illetékes tűzvédelmi hatóság (BM Országos Katasztrófavédelmi Főigazgatóság) utasítására sátrát köteles egy kijelölt helyre áthelyeznie.

Áram vételezése főszabály szerint tilos. Kivételt képeznek ez alól a Caravan kemping, és a Dolgozói kemping bizonyos részei. Utóbbiak esetében is kizárólag az adott kemping vezetőjének engedélyével lehetséges az áram vételezése.

Hosszabbító vagy elosztó csatlakozási pontja nem helyezhető közvetlenül a talajra, továbbá szükséges gondoskodni az érintésvédelem biztosításáról. Amennyiben a csatlakoztatás nem megfelelő, úgy a Sziget Zrt. személyzetének utasítására a látogató köteles a csatlakoztatást megszüntetni.

A kempingterületeken tilos klímaberendezés, elektromos tűzhely, vízforraló vagy hűtőszekrény használata.

A kempingterületekre gépjárművel behajtani tilos! (kivéve a takarítást, karbantartást végző járművet, valamint a kemping vezetőjének külön behajtási engedélyével rendelkező járművet, stáb robogókat).

Lakócsoki kizárólag a kemping vezetőjének engedélyével parkolhat a kemping területén, azonban az azt vontató jármű a lerakást követően köteles azonnal elhagyni a kemping területét.

A kemping területeken felállításra kerülő 2, illetve 4 fős faházak között 100 m² területenként 3-3 m tűztávolság tartása megfelelő, azonban rajzos elhelyezési javaslatot kell készíteni és egyeztetni szükséges a szakhatósággal. A kemping egyéb területein a tűztávolság nem értelmezhető, de ott is javasolt a blokkok kialakítása oly módon, hogy sugárút szerűen hosszanti irányban átjárható legyen egy közép kategóriás tűzoltó gépjármű fecskendővel.

4.2. Tűzveszélyes tevékenységekre vonatkozó előírások

4.2.1. A dohányzás szabályai

A rendezvény szabadterein megengedett a dohányzás, mely nem minősül tűzveszélyes tevékenységnek, azonban kiemelt figyelmet kell rá fordítani.

A rendezvényterület minden épületére vonatkozóan a létesítmények zártterű helyiségeiben az 1999. évi XLII. törvény rendelkezései alapján nem szabad dohányozni, elektronikus cigarettát vagy dohányzást imitáló elektronikus eszközt használni! Az erre vonatkozó tilalmat a létesítmények területén biztonsági jellel szükséges jelölni.

A kijelölt dohányzóhely a vonatkozó jogszabályok műszaki előírásainak eleget kell, hogy tegyen. A dohányzásra kijelölt helyeken megfelelő mennyiségű, nem éghető anyagú hamutartót kell elhelyezni. A hamutartók tartalmát csak nem éghető anyagú gyújtóbe lehet üríteni.

Égő dohányterméket, gyufát és egyéb gyújtóforrást tilos olyan helyre tenni vagy eldobni, ahol az tüzet, vagy robbanást okozhat.

Dohányozni, nyílt lángot használni tilos olyan helyiségben, szabadtéren, ahol fokozottan tűz- vagy robbanásveszélyes osztályba tartozó anyagot állítanak elő, tárolnak, dolgoznak fel, használnak. A dohányzás és a nyílt láng használatának tilalmát biztonsági jellel kell jelölni.

4.2.2. Tábortűz gyújtás

Tábortüzet, amennyiben országos tűzgyújtási tilalom van érvényben, csak a tilalmat elrendelő miniszter jóváhagyását követően gyújtunk, vagy a 2013. évben megkapott állásfoglalás alapján a Duna alacsony vízállása esetén a meder területén. A tábortűz gyújtása során a biztonsági szolgálat megerősített létszámmal felügyeli a tűzrakó helyet.

A biztonsági szolgálatnál készenlétkébe helyezünk 2 db, egyenként 34A 183B oltásteljesítményű MSZ EN3 szabvány szerint gyártott tűzoltó készüléket, valamint 2 db egyenként 2 m² alapterületű tűzoltó takarót.

A tábortűz oly módon kerül meggyújtásra, illetőleg a tűzrakó hely úgy kerül kialakításra, hogy az környezetére gyújtási veszélyt nem jelenthet. A láng magassága nem érheti el a környezetében lévő fák lombkoronáját, illetőleg a keletkező hő és füst hőmérséklete nem érheti el a lombkoronák gyulladási hőmérsékletét.

4.2.3. A szabadtéri tűzgyújtás tilalma

Minden fajta célra irányuló szabadtéri tűzgyújtás tiltott a rendezvény területén.

4.3. Esetlegesen kialakuló tüzesetek során szükséges intézkedések

4.3.1. Tűz észlelése, tűzjelzés

Aki tüzet vagy annak közvetlen veszélyét észleli, illetve arról tudomást szerez, köteles azt haladéktalanul jelezni a biztonsági személyzet felé, vagy a rendezvény lebonyolításában résztvevő valamely felelős személynek a további intézkedések megtétele céljából.

A felelős személynek a jelzést a 112-es általános segélyhívó telefonszámon kell leadnia. A tűzjelzés díjtalan és más hívásokkal szemben elsőbbséget élvez.

A 112-es általános segélyhívó szám tárcsázásakor fontos figyelembe venni, hogy ezen a telefonszámon nem a helyi tűzoltóság fog jelentkezni. A tűzjelzés adásakor mindenképpen mondjuk be, mely településen, rendezvényen történt a káreset, valamint próbáljunk plusz információt adni a helyszín megközelítésével kapcsolatban.

Mindenki köteles a tűz jelzéséhez, a segítségkéréshez a kommunikációs eszközét rendelkezésre bocsátani, szükség esetén járművével segítséget nyújtani.

A tüzet jelző személynek az alábbi információkat feltétlenül közölnie kell:

- A tüzeset pontos helye, címe (a rendezvény területén a pontos keletkezési hely)

- Mi és hol ég/égett, milyen káreset történt
- Mekkora a tűz terjedelme
- Van-e emberélet veszélyben
- Mennyien tartózkodnak az adott épületben, helyiségben, szabadtéren, rendezvényterületen
- A veszélyeztetett terület kiürítése megkezdődött-e
- A menekülő emberek menekülési útvonala
- A jelző személy neve és telefonszáma

A jelző személy telefonszámát fontos megadni, mert a vonuló egységek kivonulás közben sok esetben újra felveszik a kapcsolatot a jelzést adóval és próbálnak plusz információkhoz jutni, melyek segíthetik a beavatkozást.

A tüzet akkor is jelezni kell, ha időközben kialudt, vagy sikerült eloltani!

A kiérkező hivatásos egységek elsőszámú döntéshozó vezetője tűz esetén a tűzoltásvezető. A tűzoltóság kiérkezésekor a tűzoltás vezetőjét minden szükséges információval el kell látni.

A rendezvény részleges vagy teljes evakuálásáról a kiérkező tűzoltásvezető dönthet. Kiérkezését megelőzően az evakuálás a biztonsági vezető és a felelős rendezvényszervező döntési joga és felelőssége.

4.3.2. Rendezvényterület elhagyásának módja, műszaki mentés

A veszélyeztetett rendezvényterületet a rendelkezésre álló menekülési útvonalakon, vészkijáratokon keresztül kell elhagyni. A kiérkező tűzoltásvezető utasításáig a gyülekezési ponton kell várakozni. A tűzoltásvezető további utasítást adhat a mentési tevékenységben való részvétellel kapcsolatban.

A biztonsági személyzet a jelen dokumentációban foglaltak szerint végezze a menekítést. A mentés során feltétlenül kerülni kell a pánikhelyzet kialakulásának bekövetkeztét. A biztonsági személyzet higgadt viselkedése életmentő lehet!

A rendezvényterületet minél hamarabb, pánikkeltés nélkül, nyugodtan kell elhagyni.

A rendezvény területén tartózkodók a tűzoltásban, műszaki mentésben ellenszolgáltatás nélkül, életkoruk, egészségi, fizikai állapotuk alapján elvárható személyes részvétellel, adatok közlésével kötelesek közreműködni.

A rendezvény területén dolgozóknak tűz- és káreset bekövetkezése esetén a lehetőségekhez mérten meg kell kezdeni a tűz oltását és a kárelhárítást a rendelkezésre álló tűzoltó és egyéb műszaki eszközökkel.

A tűzoltóság egységeinek helyszínre érkezéséig a mentési és tűzoltási feladatok irányítását, valamint a rend fenntartását az OIK tűzoltó-műszaki mentő szolgálat látja el az OIK vezető irányításával.

A veszélyeztetett területen tartózkodók kötelesek a rend fenntartásában, a menekítés, a kármentés biztosításában is részt venni. Az elsősegélynyújtásban szakképzett dolgozók kötelesek az esetleges személyi sérüléseket ellátni a mentők kiérkezéséig.

Vagyonmentést alapvetően nem kell végezni, az anyagi javak mentése kizárólag akkor kezdhető meg, ha a veszélyeztetett terület kiürítése megtörtént, és az életveszély és kockázat nélkül végrehajtható.

A tűz oltásának felelős vezetője a tűzoltásvezető, aki a tűzoltóság vagy a hivatásos katasztrófavédelmi szerv jogszabályban meghatározott feltételeknek megfelelő tagja lehet. A tűzoltás helyszínén más személy csak a tűzoltásvezető előzetes engedélyével intézkedhet.

A tűzoltásvezető magánszemélyeket a tűz oltásában és a mentési munkálatokban az életkoruk, egészségi és fizikai állapotuk alapján elvárható mértékben közreműködésre kötelezhet, és járműveiket, eszközeiket, felszereléseiket, anyagaikat igénybe veheti.

A tűzoltásvezető a tűz által veszélyeztetett és a tűz oltásához szükséges területen minden tevékenységet korlátozhat, megtilthat, elrendelheti az illetéktelen vagy a veszélyeztetett személyek, valamint az anyagi javak eltávolítását, a terület kiürítését.

Köteles a tűzoltással, műszaki mentéssel és ezek jelzésével kapcsolatosan keletkezett költségek megtérítésére az, aki:

- a beavatkozást igénylő eseményt szándékosan okozta,
- a tűzoltásra vagy a műszaki mentésre vonatkozóan szándékosan megtevesztő jelzést adott.

4.3.3. Tűz oltásában való közreműködés

A munkavállalók tűz- és káreset bekövetkezése esetén – a lehetőségekhez mérten – a rendelkezésre álló tűzoltó és egyéb műszaki eszközökkel kötelesek késedelem nélkül intézkedni a tűzveszély elhárítására, a tűz eloltására.

Tűz esetén teljes áramtalanítást kell végezni a főkapcsoló „0” állásba helyezésével!

A tűz oltását lehetőleg a tűz által veszélyeztetett terület kiürítésével egyidőben kell megkezdeni. A tűz oltását legalább két fő végezze.

A keletkezett tűz oltását meg kell kísérelni a rendelkezésre álló eszközökkel:

- A rendezvény területén rendelkezésre álló tűzoltó készülékekkel
- Vízrel, teljes áramtalanítást követően, amennyiben nem éghető folyadék ég (az elektromos működtetésű berendezések vízzel való oltása tilos és életveszélyes, amennyiben nem történt meg a feszültségmentesítés!)
- A tűz tűzoltó takaróval történő
- Éghető anyag eltávolításával

Amíg az nem jár a testi épség veszélyeztetésével, a tűz oltását, illetve a tűzterjedés megakadályozását meg kell kísérelni az OIK tűzoltó-műszaki mentő szolgálat, vagy a tűzoltóság kéréséig, vagy a tűz teljes eloltásáig.

PORRAL OLTÓ TŰZOLTÓ KÉSZÜLÉK HASZNÁLATA



A tüzesetet a készülékkel biztonsági távolság megtartásával kell megközelíteni.

Égő embert tűzoltó készülékkel ne oltunk, hanem elsődlegesen letakarással fojtjuk el a tüzet!

Egyes tűzoltó készülékek villamos feszültség alatti berendezések oltására is alkalmasak, a pontos előírások a készüléken feliratozva olvashatók (pl. 1000 V feszültségig 1 m távolságból).

1. A tüzesetet a készülékkel – biztonsági távolság megtartásával – megközelíteni.
2. Nyomókar támaszt, biztosítószegyet kihúzni.
3. A tömlőt határozottan megfogni és a tűzre irányítani.
4. A működtető kart/nyomókart/pisztolyszелеpet lenyomni.
5. Az oltóanyagot a lángtérbe, tűzfelületre juttatni.

Használattal kapcsolatos tudnivalók:

- Az oltóport **ne közvetlenül az égő anyag felületére** (tűzfészekbe) juttassuk, mert a nyomástól az égő anyag szétszóródhat, és a tűz könnyedén átterjedhet a környezetében lévő tárgyakra, valamint az oltást végző személyt is veszélyezteti.

Az oltóanyagot a **lángzónába** kell juttatni, a készüléket felülről lefelé és vízszintes irányban is lassan mozgatva, így betérítve a tüzet.

- Ügyelni kell a **szakaszos működtetésre**, vagyis a tűzoltó készülék tartalmának nem egyszerre történő kinyomására, mely által hatékonyabb lesz a tűzoltás.

SZÉN-DIOXIDDAL OLTÓ TŰZOLTÓ KÉSZÜLÉK HASZNÁLATA



1. Nyomókar támaszt, biztosítószegyet kihúzni.
2. A szórófejet a tűzre irányítani.
3. A működtető kart/nyomókart/pisztolyszelepet lenyomni.
4. Az oltóanyagot a lángtérbe, tűzfelületre juttatni.

Használattal kapcsolatos tudnivalók:

- A **szórófej kézzel való megfogását kerülni kell** használat közben, a kiáramló -78 °C -os szén-dioxid ugyanis súlyos fagyási sérüléseket okozhat!
- Levegőkiszorító hatása miatt zárt helyiségben kizárólag ablakok kinyitásával, **folyamatos szellőztetés mellett** szabad használni.

4.3.4. Személyvédelem

A tűzoltási tevékenységet csak a testi épség veszélyeztetése nélkül szabad végrehajtani. Nagy meleg és füst esetén védőfelszerelés hiányában oltást nem szabad végezni

A tűz során fellépő káros hatások ellen **VÉDEKEZNI** kell! Füst ellen az orr és száj elé tett nedves kendővel, hő ellen a testre csavart nedves pokróccal, illetve sugárral történő hűtéssel.

4.3.5. Mentésben résztvevő egységek biztosítása

A felvonuló egységek irányítására a személyzetnek fel kell készülni. Amennyiben a távolból hallatszik a szirénák hangja, a személyzet megállítja a forgalmat (mind a gyalogos, mind a gépjárművel történő közlekedést) és biztosítja a felvonulás zavartalanágát. A kiérkezők or tájékoztatják a tűzoltóságot a megközelítés lehetőségeiről.

Tennivalók a tűzoltók kiérkezésekor:

A szükséges információkat megadni:

- bent rekedt személyek számáról és tartózkodásuk valószínűsíthető helyéről
- az áramtalanításról
- a vízforrásokról
- az esetleges speciális veszélyekről
- a tűz pontos helyéről
- tevőlegesen segíteni a tűzoltók munkáját a tűzoltásvezető utasítása alapján

4.3.6. Tűzoltás utáni feladatok, helyszín biztosítása

A tűz oltását követően a helyszíni őrzésről, az esetleges helyszíni biztosításról a biztonsági szolgálat gondoskodik. A helyreállítás, illetőleg a rendezvény folytatására a hatóságok kifejezett hozzájárulása előtt nem kerül sor.

5. BIZTONSÁGI KÖVETELMÉNYEK TELJESÍTÉSE

5.1.1. Általános feladatok

A személy- és vagyonvédelmi, valamint magánnyomozói tevékenység szabályairól szóló 2005. évi CXXXIII. Törvényben meghatározott kötelezettségek teljesítése, a jogosultságok érvényesítése.

A biztosításban résztvevő munkatársak kulturált, udvarias, differenciált, európai színvonalú eseményhez méltó, de határozott és körültekintő intézkedése.

A rendezvény területének, programhelyszíneknek, berendezéseknek őrzése, az illegális cselekmények, lopások, rongálások megelőzése, megakadályozása.

A rendezvény ideje alatt biztonsági szempontból, a résztvevők magatartásának, az esetleges tömeg mozgásának, hangulatának figyelemmel kísérése, az ezzel kapcsolatos szükséges intézkedések megtétele. Az esetleges ez irányú információkról és a tervezett intézkedésekről a kijelölt személyek, szervezők értesítése.

A rendezvény ideje alatt a fesztivál területén szabálysértések és bűncselekmények elkövetésének megelőzése, megakadályozása, megszakítása és esetleges felderítése. Elkövető elfogása esetén a rendőrség, vagy egyéb jogszabályban meghatározott hatóság értesítése mellett a helyszín biztosítása, tanúk felkutatása, az eljárásban történő részvételük biztosítása. Az intézkedés átadásáig az elkövető helyszínen tartása mellett ruházat- és csomagátvizsgálás végrehajtása.

A rendezvény nyitáskor, az őrszemélyzet váltáskor a terület és egyes helyszínek átadás-átvétele a rendezvényhelyszín vezetőjének, kijelölt személyének, vagy a nappalos szolgálatnak, a rendezvény záráskor az éjszakai szolgálatnak, vagy a meghatározott vezetőnek.

A rendezvény Integrált vészhelyzet elhárítási, tűzvédelmi és katasztrófavédelmi tervében foglaltak megismerése, betartása és betartatása.

Tűz keletkezése esetén a tűzvédelmi szabályzatban meghatározottak szerint a tűzoltóság értesítése és az élet- és kármentés megkezdése, kis kiterjedésű, kezdődő tüzek oltása kézi tűzoltó készülékkel.

Egészségügyi és mentőszolgálat értesítése egészségügyi beavatkozást igénylő esetekben.

A szervezők illetőleg az általuk megbízott személy/ek kiürítésre, menekítésre adott utasítása esetén a rendezvényhelyszínen jelenlévők felszólítása a terület elhagyására, valamint tömegirányítói feladatok ellátása.

Tiltott tárgyak listája

A ruházat- és csomagátvizsgálás során elvételre kerülő/a rendezvényre be nem hozható tárgyak:

- 1) Közbiztonságra különösen veszélyes eszközök
- 2) Tiltott eszközök
- 3) Kábítószer, vagy annak fogyasztásához kapcsolódó tárgyak, eszközök
- 4) Veszélyes anyagok, eszközök, tárgyak
- 5) Egyéb tárgyak (értékes tárgyak, alkohol, üdítő, dohánytermék stb.)

A csomagátvizsgálás során a biztonsági őr fegyvereket, közbiztonságra különösen veszélyes eszközöket, kábítószer, alkoholt, dohányterméket nem vehet át, azok az érték/csomagmegőrzőben sem helyezhetők el! Szükség esetén a látogató esetleges ellenállása miatt, vagy különösen veszélyes tárgyak esetében az őr rendőri intézkedést kér.

1) Közbiztonságra veszélyes tárgyak

A közbiztonságra különösen veszélyes tárgyakat a 175/2003. (X.28.) Kormányrendelet határozza meg:

- Az olyan szúró- vagy vágóeszköz, amelynek szúró hosszúság vagy vágó éle a 8 cm-t meghaladja, továbbá a szúróhosszúság vagy vágó él méretétől függetlenül a dobócsillag, a rugóskés és a szúró-, vágóeszközt vagy testi sérülés okozására alkalmas egyéb tárgyat kilövő készülék (különösen: íj, számszeríj, francia kés, szigonypuska, paritty, csúzli).

- A jellegzetesen ütés céljára használható és az ütés erejét, hatását növelő eszköz (különösen: ólmosbot, boxer)
- A láncsal vagy egyéb hajlékony anyaggal összekapcsolt botok, nehezekek,
- Másokat öntudatlanná vagy védekezésre képtelenné tevő vegyi anyagok, gázok, sprayk (pl. gázspray, paprika spray)
- Az olyan eszköz, amely az utánzás jellege és méretarányos kivitelezése miatt megtévesztésre alkalmas módon hasonlít a lőfegyverre (lőfegyverutánzat)
- Az olyan eszköz, amely elektromos feszültség útján védekezésre képtelen állapot előidézésére alkalmas (elektromos sokkoló)
- Zárszerkezetek illegális kinyitására vagy feltörésére szolgáló eszközök

2) Tiltott eszközök

- sűrített levegővel vagy szén-dioxiddal működő fegyverek
- gázfegyver
- jelzőpisztoly, rajtpisztoly
- hegyes végű, vagy éles szélű tárgyak (pl. jégvágó, fejsze, balta, sniccer)
- kéziszerszámok (feszítővas, fűrőgép, véső, csavarhúzó, kalapács stb.)
- sérülés okozására felhasználható tompa eszközök (pl. baseballütő)
- robbanóanyagok, pirotechnikai eszközök
- kábítószer vagy egyéb jogszabályokban rögzített tudatmódosító szerek

3) Kábítószer, vagy annak fogyasztásához kapcsolódó tárgyak, eszközök

Csomagolás

Műanyag zacskó
Műanyag doboz
Alumínium
Papír „pakett”
Filmes henger
„Kinder” tojás

Szubsztancia

Szárított növény
Szárított gomba
Porszerű anyagok (fehér, tört-fehér, sárgás-barna)
Tabletták (egész, vagy összetörve)
Kristály jellegű anyag
Gyurmaszerű anyag (általában sötétbarna, fekete, vagy zöld)
Melasz színű olajos folyadék
Papírkorongok (világos, vagy sötétbarna)
Kockára vágott papírdarabok általában színes ábrával (bélyeg)

Fogyasztáshoz használt tárgyak

Kanál (domború része általában kormos, vagy égett)
Citrompótló
„Pipák”
Üvegcsövek
Fecskendő
Sörös vagy Cola-s doboz

4) Veszélyes anyagok, eszközök, tárgyak

- gázpalack, gázégő, gázmelegítő
- üvegből készült palackok, tárgyak
- esernyő
- 1 m-t meghaladó merev rúd, cső (pl. Zászlórúd)
- gyúlékony anyagok, és gyújtó eszközök

5) Egyéb tárgyak

Az egyéb, be nem hozható tárgyakat két csoportban kategorizáljuk:

Kis értékű tárgyak

Ezeket a tárgyakat a biztonsági szolgálat munkatársai megszámozott bilétával látják el, aminek tőpéldányát a tulajdonos kapja meg. Ennek felmutatása ellenében visszakaphatja a tárgyat, amikor elhagyja a területet. Az elvett tárgyakat egy bepolcozott sátorban, vagy konténerben tárolja a biztonsági szolgálat és folyamatosan őrzi.

Különösen nagy értékű tárgyak

Amennyiben a vizsgáló talál ilyen tárgyat, azt külön veszi, és tovább folytatja az átvizsgálást. Az átvizsgálást követően a személyt elkíséri a konténerig, a szolgálatvezetőjének szól, aki ideiglenes megőrzésre átveszi a tárgyakat leltári és átvételi jegyzőkönyv szerint. Amikor a vendég elhagyja a rendezvényt, fényképes igazolvány felmutatása ellenében átveheti a megőrzött tárgyat.

Szeszes italt, kereskedelmi mennyiségű élelmiszert, továbbá kereskedelmi mennyiségű tárgyakat nem vihetnek át az ellenőrzésen, ezért a következő anyagokat le kell adni a megőrzőbe:

- Bármilyen fajtájú és mennyiségű szeszes ital. Ide tartozik a sör, bor, égetett szesz (ezek bármilyen kiszerezése)
- Azonosítatlan folyadékok (címké nélküli)
- 1 litert meghaladó mennyiségű üdítő ital, műanyag palackban (személyenként).
- Kereskedelmi mennyiségű tárgyak esetén, azt jelezni kell a biztonsági szolgálat vezetőjének
- Kisállatok, házi kedvencek (**részletesen lásd az 1.5.1. pontban**)

Elveszett, talált tárgyakra alkalmazott eljárás

Talált tárgyaknak nevezzük azok a tárgyakat, amelyek feltételezhetően, nem szándékosan kerültek a megtalálásuk helyszínére. A megtaláló köteles törekedni arra, hogy visszajuttassa a megtalált tárgyat a tulajdonosának, ezért a rendezvényen minden talált tárgyat a találó személy köteles leadni a rendezvényen kialakított Talált Tárgyak Pontban (továbbiakban TT) vagy a biztonsági szolgálatnál, valamint a rendezvény kívül talált tárgyakat az illetékes hatóságoknak.

A TT-ben való leadáskor az átadásról jegyzőkönyv kerül felvételre, amelyben a megtaláló személy röviden nyilatkozik a leadás megtörténtéről, majd az üzemeltető átveszi a tárgyat. Az átadott tárgy kiadásához arcképes, személyazonosságot igazoló okmány (pl.: személyi igazolvány, diákigazolvány, vezetői engedély a lakcímkártya együttes bemutatásával, útlevél) és a tulajdonjog bizonyítása szükséges, ehhez fel kell tudni sorolni a következő információkat:

- tárgy elvesztésének a helye
- tárgy elvesztésének ideje
- tárgy tulajdonságainak meghatározása (pl.: szín, márka, méret stb.)
- kétség esetén, kimondottan a tulajdonos által ismert egyéni jellemzők megadása.

A rendezvény alatt a TT-t egy központi információs telefonszámon is el lehet érni, azonban a tárgyakat csak személyesen lehet átvenni, majd a rendezvényt követően a tárgyakat a Sziget Kulturális Menedzser Zrt. irodájában van lehetőség átvenni, előre egyeztetett időpontban.

6. VÉSZHELYZET ELHÁRÍTÁSÁÉRT A VENDÉGEK FELADATAI ÉS KÖTELEZETTSÉGEI

6.1. Vendégekre, látogatókra vonatkozó biztonsági szabályozás

Kötelesek betartani a táblákon, piktogramokon és a házirendben feltüntetett biztonsági előírásokat. Kötelesek a biztonsági személyzet, a szervezők, a rendezvény területén dolgozók utasításait, felszólításait betartani, azoknak maradéktalanul eleget tenni.

Vészhelyzet esetére az alábbi tájékoztatót tesszük közzé a rendezvény internetes felületén, a rendezvényvel kapcsolatos kiadványokban:

„Mit tegyünk nem várt esemény, tűz keletkezése esetén?”

Feltétlenül kerüljük a pánikhelyzet kialakulását! A higgadt, nyugodt viselkedés életet menthet.

Nem várt esemény, vészhelyzet, tűz esetén tájékoztassuk a hozzánk legközelebb álló biztonsági személyt, szervezőt. Fontos, hogy higgadtak maradjunk, beszéljünk érthetően, fogalmazzunk egyszerűen és világosan.

Figyeljük a biztonsági személyzet iránymutatásait, ne bíráljuk felül az utasításait. Ők képzett szakemberek, akik rendelkeznek megfelelő helyismerettel és szaktudással a terület biztonságos elhagyásának lehetőségeiről.

Figyeljük a menekülési útirányjelző táblákat, feliratokat, piktogramokat, kövessük a menekülési útirányt, hallgassuk figyelmesen a hangosbeszélőkön kapott instrukciókat, figyeljük a kivetítők utasításait.

Segítsük társainkat a terület elhagyásában. Ne feledkezzünk meg az ittas és bódult állapotban lévők megsegítéséről, ne hagyjuk magára az esetlegesen megsérült személyeket.

Amennyiben a tüzet a keletkezés pillanatában észleljük, és az még nem veszélyezteti a testi épségünket, keressünk egy tűzoltó készüléket, és próbáljuk meg eloltani a tüzet. A tüzek többsége a kezdeti fázisban egy tűzoltó készülékkel eloltható.

Tűzoltó készüléket találunk a rendezvény területén található minden építményben, sátorban, színpadon, vendéglátó és kereskedelmi egységben.

A tűz oltását csak a saját és mások testi épségének veszélyeztetése nélkül kíséreljük meg.

A tűzoltó készüléket használjuk rendeltetésszerűen:

- Húzzuk ki a biztosító szeget
- Irányítsuk a tömlőt a tűz irányába
- Nyomjuk le a működtető kart (szakaszosan működtessük)

Elektromos tüzek oltására semmilyen körülmények között ne használjunk vizet!

Vészhelyzet esetén távolodjunk el a veszélyeztetett területtől, ne bámészkodjunk, engedjük a káresemény felszámolásán tevékenykedőket dolgozni. Készüljünk fel a hivatásos egységek kiérkezésére, engedjük teret a beavatkozó egységek járműveinek.”

A vendégek, látogatók a rendezvényről bővebb információt a <https://szigetfestival.com/hu/> weboldalon, azon belül is a <https://szigetfestival.com/hu/hazirend-aszf> linken keresztül, valamint az esemény ingyenes műsorfüzetéből tudhatnak meg. Saját biztonságukról, az érvényes házirendről, valamint a programokról is ezen felületek adnak bővebb felvilágosítást.

7. MAGYARÁZÓ RENDELKEZÉSEK

7.1. Integrált vészhelyzetkezelési dokumentáció elérhetősége

A dokumentáció kiürítésre, menekítésre vonatkozó biztonsági intézkedéseket tartalmazó, nyilvánosságra hozható kivonata a rendezvény ideje alatt megtekinthető a rendezvény hivatalos honlapján: <https://szigetfestival.com/hu/hazirend-aszf>

8. KIÜRÍTÉSI TERV

